Старшая группа	
Дата/Тема	Образовательная деятельность
2-6 ноября Страна моя родная	Рисование «Строительство большого города» Цель: Учить детей самостоятельно придумывать сюжет, рисовать незаконченный дом, подъёмный кран, строителей. Развивать чувство композиции. 
	Рисование «Кремль» Цель: Формировать у детей умение передавать в рисунке конструкцию башни, форму и пропорции частей, развивать глазомер, зрительно - двигательные координации, упражнять в создании первичного карандашного наброска.
	Аппликация «Улица города» Цель: Воспитывать у детей интерес к окружающему, развивать наблюдательность (передавать в аппликации различные по высоте дома), разрезать полоску, сложенную в несколько раз, для окон дома, располагать окна на одном уровне. Учить детей вырезывать деревья симметрично; вырезывать силуэты машин.

9-13 ноября Моя земля	Рисование «Слон» Цель: Продолжпать знакомить с техникой печатания ладошкой: опускать в гуашь всю ладошку и делать отпечаток. Развивать воображение, учить видеть в знакомом предмете новый образ.
	Рисование «Детки в клетке» Цель: Учить рисовать простым карандашом животных, передовая их характерные признаки. Упражнять в закрашивании изображения восковыми мелками, проводя штрихи в одном направлении, без просветов. 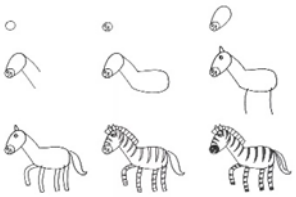
	Лепка «Жираф». Цель: Учить детей лепить животное из пластилина пластическим способом (из одного куска), передавая форму, пропорции, характерные детали.

16-20 ноября Правила дорожного движения	Рисование «Автобус, украшенный флажками, едет по улице» Цель: Учить детей рисовать автобус; передавать форму его основных частей, их величину и расположение. Учить красиво размещать изображение на листе, рисовать крупно. 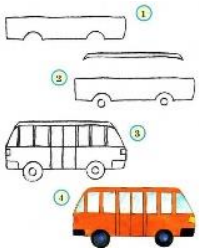
	Рисование «Грузовая машина» Цель: Учить изображать предметы, состоящие из разных геометрических форм, правильно располагать части предмета.
	Аппликация «Троллейбус» Цель: Учить детей передавать в аппликации форму троллейбуса. Закреплять умение разрезать полоску на одинаковые прямоугольники (окна), срезать углы, вырезать колеса из квадратов, дополнять изображение характерными деталями (штанги). 
23 – 27 ноября «Безопасность»	Рисование «Безопасная дорога» Цель: Повторить сигналы светофора; познакомить с правилами поведения в транспорте и на улице; учить рисовать сюжетную композицию, развивать аккуратность в работе.

	Рисование «Огонь. Знаки пожарной безопасности» Цель: Закрепить знания детей об огне. Дать представление о роли огня в жизни человека. Совершенствовать навыки выполнения изображения простым карандашом. Закреплять умение детей располагать рисунок на плоскости листа определённой формы и размера. Развивать творческие способности.
	Лепка «Пожарная машина» Цель: Познакомить детей с видами специальных транспортных средств. Обогащение словарного запаса - пожарная лестница, колеса, фары, сигнальный маячок, сирена, название машин и их функции. Вызвать интерес к ПДД; развивать навыки безопасного поведения на улице. Отрабатывать навыки работы с пластилином: раскатывание, расплющивание, отщипывание.