Старшая группа	
Дата/Тема	Образовательная деятельность
30 ноября - 4 декабря Безопасность	Рисование «Пожарная машина» Цель: учить детей изображать предметы, состоящие из нескольких частей прямоугольной округлой формы. Учить правильно передавать форму каждой части, ее характерные особенности (кабина и мотор прямоугольной формы), правильно располагать части при их изображении. Закреплять навык рисования вертикальных и горизонтальных линий, правильного закрашивания предметов. 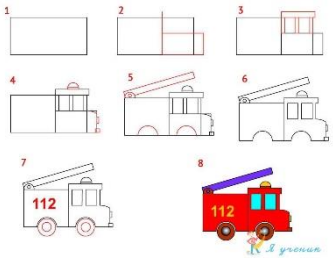
	Рисование «Кошкин дом» Цель: учить детей передавать в рисунке эпизоды из любимой сказки (рисовать несколько персонажей сказки в определённой обстановке). Развивать воображение, творчество. Формировать эстетическую оценку, эстетическое отношение к созданному образу сказки.
	Аппликация «Наш любимый мишка и его друзья». Цель: учить детей создавать изображение' любимой игрушки из частей, правильно передавая их форму и относительную величину. Закреплять умение вырезывать части круглой и овальной формы, аккуратно наклеивать изображение, красиво располагать его на листе бумаги. Развивать чувство композиции.

7-11 декабря Профессии	Рисование «Узор на круге» Цель: учить детей создавать узор на круге, располагая элементы по краю и в середине. Учить рисовать всей кистью и ее концом. Использовать мазки, точки и дуги. 
	Рисование «Птицы синие и красные» Цель: учить детей передавать в рисунке поэтический образ, подбирать соответствующую цветовую гамму, красиво располагать птиц на листе бумаги. Закреплять умение рисовать акварелью, правильно пользоваться кистью и красками. Развивать образное, эстетическое восприятие, образные представления. 
	Лепка «Лошадка». Цель: учить создавать изображение по мотивам дымковских игрушек; лепить фигуру из целого куска глины, передавая форму отдельных частей приемом вытягивания. Развивать эстетическое восприятие, образные представления.

	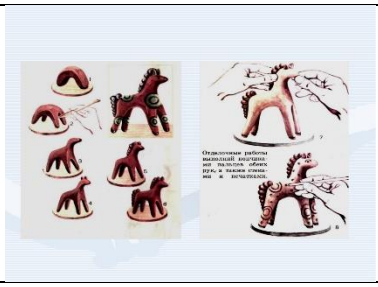
14 -18 декабря Там где всегда холодно	Рисование «Зима» Цель: учить детей передавать в рисунке картину зимы. Закреплять умение рисовать разные дома и деревья. Учить рисовать, сочетая в рисунке разные материалы: цветные восковые мелки и белила. Развивать образное представления, творчество. 
	Рисование «Большие и маленькие ели» Цель: учить детей располагать изображение на листе бумаги. Учить передавать различие по высоте старых и молодых деревьев, их окраску и характерное строение. Развивать эстетические чувства, образные представления. 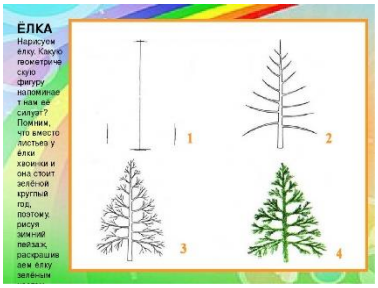
	Аппликация «Новогодняя открытка» Цель: учить детей делать поздравительные открытки. Продолжать учить вырезать одинаковые части изображения из бумаги, сложенной гармошкой, а симметричные – из бумаги, сложенной вдвое. Закреплять приемы вырезывания и наклеивания. Развивать эстетическое восприятие, образные представления, воображения.

21 – 31 декабря Новый год у ворот	Рисование «Снежинка» Цель: учить рисовать узор на бумаге в форме розетты; располагать узор в соответствии с данной формой; придумывать детали узора по своему желанию. Закреплять умение рисовать концом кисти. Воспитывать самостоятельность. Развивать образные представления, воображение, вызывать радость от создания тонкого, изящного рисунка.  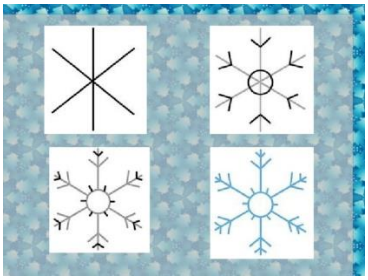
	Рисование «Наша нарядная елка» Цель: учить детей рисовать нарядную елку. Учить смешивать краски на палитре для получения разных оттенков цветов. Развивать образное восприятие, эстетические чувства, образные представления.

	Лепка «Девочка в зимней шубке» Цель: учить детей лепить фигуру человека, правильно передовая форму одежды, частей тела, соблюдая пропорции. Закреплять умение использовать усвоенные ранее приемы соединения частей, сглаживания мест скрепления. Продолжать развивать умение оценивать созданные фигуры.